

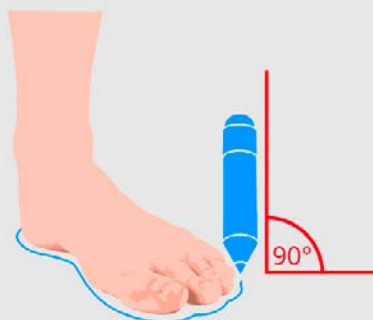
Ermitteln Sie Ihre Schuhgröße.



Benötigte Unterlagen:

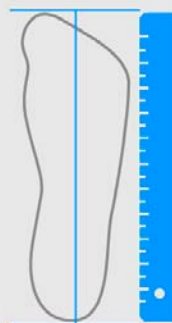
Stift, Blatt Papier, Geodreieck und Maßband

1



Stellen Sie Ihren Fuß auf das Blatt Papier und zeichnen Sie einen Umriss. Stift dabei gerade halten.

2

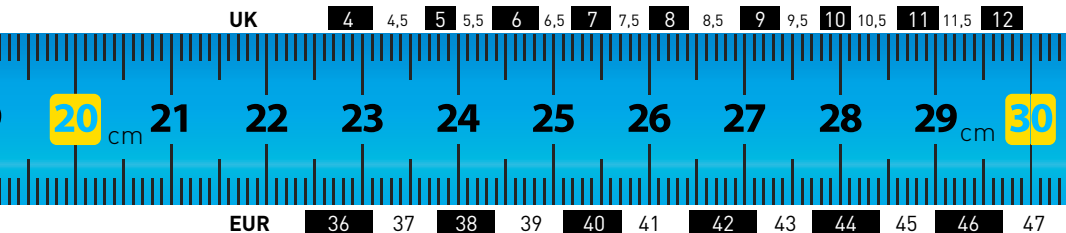


Messen Sie die Länge von der Ferse bis zur Zehenspitze.

Achtung: Bitte messen Sie beide Füße, da ein Fuß oft etwas länger ist.

3

Die richtige Größe entnehmen Sie folgender Umrechnungstabelle.



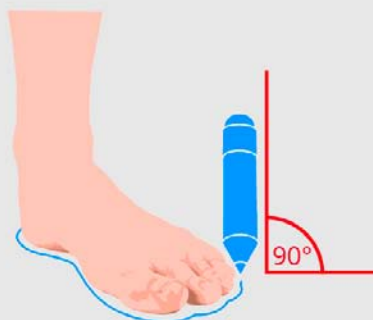
Determine your shoe size.



What you need:

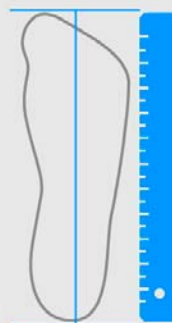
Pen, sheet of paper, triangle ruler and tape measure

1



Place your foot on the paper sheet and draw a outline (90°).

2



Measure the length from the heel to the tip toe.

Attention: please measure both of your feet because one foot is often a bit longer.

3

Now you can convert your length in cm into the correct size.

